



# WordPress

Kuuloyhdistysten omien sivujen päivittäminen

Päivitetty 11/2025

# Sisällöt

- Kirjautuminen WordPressiin
- WordPress-sivun päivittäminen
- Tapahtuman luominen

# Kuuloliiton verkkosivu

## Kuuloliiton alaiset sivut (Esim. Turun Kuuloyhdistys)

- Perustiedot
- Yhteystiedot
- Yhdistystapahtumat
- 2-3 henkilöllä  
käyttäjaoikeudet

AJANKOHTAISTA PALVELUT KUULO TOIMINTA TUE TOIMINTAA KUULOLIITTO

Olet tässä: Yhdistykset > Lounais-Suomen kuulopiiri > Turun Kuuloyhdistys ry

## Turun Kuuloyhdistys ry

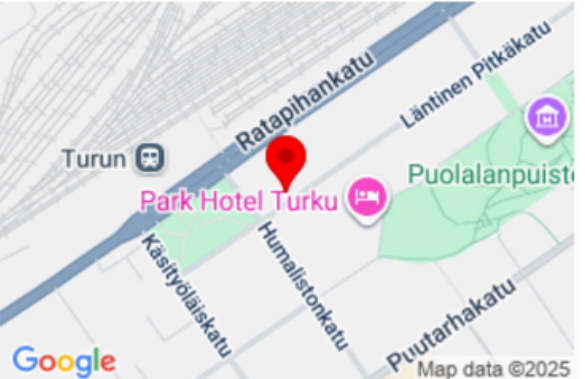
**Huomio!** Omat kotisivumme **Turun Kuuloyhdistys ry**, missä tiedot kerho-  
yms. toiminnastamme. **Täällä vain kuulolähipalveluajamme.**

### Tervetuloa mukaan toimintaamme!

**Toimialueemme on: Turku, Aura, Kaarina, Kemiönsaari, Lieto, Parainen, Masku, Naantali,  
Nousiainen, Paimio, Raisio, Rusko sekä Sauvo.**

Turun Kuuloyhdistys ry on Kuuloliiton alainen yhdistys, joka järjestää kokoontumis-, kuntoutus- ja  
koulutustilaisuuksia. Yhdistys toimii yhteistyössä paikallisten järjestöjen, viranomaisten ja  
urakuntien kanssa sekä pyrkii vaikuttamaan päättäjiin esteettömyyskysymyksissä.  
Yhdistyksessämme on jäseniä noin 400 henkeä.

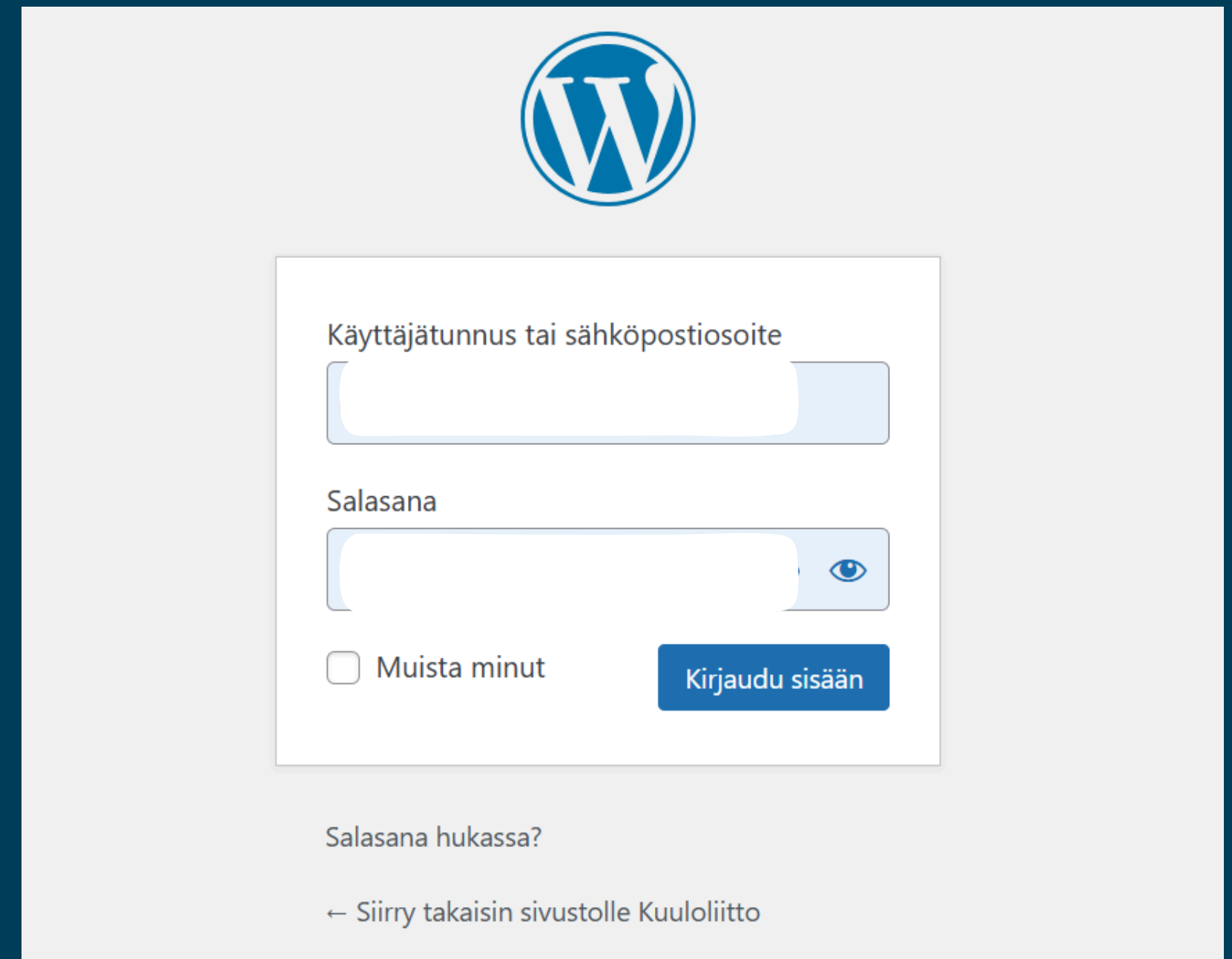
c/o Varsinais-Suomen  
Näkövammaiset ry, Läntinen  
Pitkäkatu 37  
20100 Turku  
0400 794376



[Kuuloliiton chat](#)

# Kirjautuminen

- Kirjaudu sivulle: linkki
- Osallistujille lähetetty salasanan vaihtolinkki omaan sähköpostiin.
- Valitaan "Aseta salasana vierailemalla osoitteessa".
- Syötetään sähköpostissa ollut käyttäjätunnus.
- "Kirjoita uusi salasana alle" - valitaan "Palauta salasana".
- Valitaan "Kirjaudu sisään" ja syötetään tunnukset sekä rastitetaan kohta "En ole robotti".



The screenshot shows the WordPress login interface. At the top center is the WordPress logo. Below it is a white login box with the following elements:

- A text label "Käyttäjätunnus tai sähköpostiosoite" above a text input field.
- A text label "Salasana" above a password input field with an eye icon for visibility toggling.
- A checkbox labeled "Muista minut" (Remember me).
- A blue button labeled "Kirjaudu sisään" (Log in).

Below the login box, there is a link "Salasana hukassa?" (Forgot password?) and a link "← Siirry takaisin sivustolle Kuuloliitto" (Return to the website).

# Käyttäjäprofiili

- Sisäänkirjautumisen jälkeen valitaan vasemmasta laidasta "Profiili".
- Tarkista omat tietosi ja muokkaa tarvittaessa - voit esimerkiksi vaihtaa salasanan tai lempinimen.

The screenshot shows the user profile settings page in the Kuuloliitto system. The page is titled "Profiili" and contains several sections for personalizing the user interface:

- Koodin korostus:** A checkbox labeled "Ota koodin korostus pois käytöstä koodia muokatessa" is currently unchecked.
- Hallintapaneelin väri:** A section for selecting the dashboard theme color. The "Oletus" (Default) theme is selected, showing a color palette with black, dark blue, and light blue. Other themes include "Vaalea" (Light), "Moderni" (Modern), "Kahvi" (Coffee), "Ektoplasma" (Ectoplasma), "Keskiyö" (Midnight), and "Auringonnous" (Sunrise).
- Näppäinoikotiet:** A checkbox labeled "Ota pikanäppäimet käyttöön kommenttien hallintaa varten. [Dokumentaatio näppäinoikoteistä](#)" is currently unchecked.
- Työkalupalkki:** A checkbox labeled "Näytä työkalupalkki kun tarkastelet sivustoa" is currently checked.

The left sidebar contains navigation options: Ohjausnäkyvä, Artikkelit, Yhteyshenkilö, Yhdistys, Tapahtumat, Yhdistysten tapahtumat, Media, Sivut, Kommentit, Yhteydenotto, Ulkoasu, Käyttäjät, Kaikki käyttäjät, Lisää käyttäjä, and Profiili.

WordPressin hallintonäkymä näyttää suurin piirtein tältä. Pääset tähän hallintonäkymään klikkaamalla mustaa reunusta.

1. Ohjausnäkyvän vasemmassa laidassa on valikko.
2. Paina kohdasta "Yhdistys".

Voit editoida yhdistysnäkyvä sekä lisätä yhdistystapahtumia valikon kautta.

WordPressin hallintonäkymä näyttää suurin piirtein tältä. Pääset tähän hallintonäkymään klikkaamalla mustaa reunusta.

1. Ohjausnäkyvän vasemmassa laidassa on valikko.

2. Paina kohdasta "Yhdistys".

Voit editoida yhdistysnäkyvä sekä lisätä yhdistystapahtumia valikon kautta.

Ohjausnäkömä

Artikkelit

Yhteyshenkilö

**Yhdistys**

Kaikki yhdistykset

Lisää uusi

Piiri

Kunta

Tapahtumat

Yhdistysten tapahtumat

Media

Sivut

Kommentit

Yhteydenotto

Ulkoasu

## Yhdistys Lisää uusi

Kaikki (77) | Julkaistu (74) | Luonnokset (3) | Roskakori (1) | Tärkeäksi merkitty sisältö (0)

En (2) | Fi (73) | Sv (2) | All languages (77)

haku Tuote

Massatoiminnot Käytä Kaikki päivämäärät Kaikki SEO-pisteet Kaikki luettavuuspisteet Suodata

73 kohdetta < 1 / 4 >

<input type="checkbox"/>	Otsikko		Kirjoittaja	Piiri	Kunta	Päivämäärä	
<input type="checkbox"/>	Porin Kuuloyhdistys ry	++		Lounais-Suomen kuulopiiri	Luvia, Pori, Ulvila	Julkaistu 2.1.2025 17:08	0 0
<input type="checkbox"/>	Kuulokset ry	++		Kaakkois-Suomen kuulopiiri	Iitti, Kuusankoski	Julkaistu 17.2.2022 16:30	0 1

1. Etsi yhdistyksistä Turun Kuuloyhdistys. Vinkki: Voit vaihtaa sivua oikealta yläpuolelta (sivu) tai käyttämällä hakukonetta.
2. Kun löydät Turun Kuuloyhdistyksen, paina sivu auki.

# Yhdistyksen tietojen muokkaus

- Valitaan päävalikosta kohta "Yhdistykset".
- Haetaan listalta oma yhdistys ja valitaan "Muokkaa".
- Tarkista yhdistyksen osoitetiedot ja muut tiedot:
  - Muokkaa toimijoiden yhteystietoja
  - Lisää osoite tai yhdistyksesi kokoontumispaikan osoite
  - Yhdistyksen kotisivujen osoite
  - Mahdollinen Facebook-osoite
  - Valitse tapahtumista oma yhdistyksesi.

Yhdistys [Lisää uusi](#) Hakutulokset haulle: turku

Kaikki (77) | Julkaistu (74) | Luonnokset (3) | Roskakori (1) | Tärkeäksi merkitty sisältö (0)

En (2) | Fi (73) | Sv (2) | All languages (77)

Massatoiminnot [Käytä](#) Kaikki päivämäärät Kaikki SEO-pisteet Kaikki luettavuuspisteet

<input type="checkbox"/>	Otsikko		Kirjoittaja	Piiri	Kunta	Päivämäärä
<input type="checkbox"/>	Turun Kuuloyhdistys ry	+ +	Eija Isaksson	Lounais-Suomen kuulopiiri	Aura, Kaarina, Kemiönsaari, Lieto, Masku, Naantali, Nousiainen, Paimio, Parainen, Raisio, Rusko, Sauvo, Turku	Julkaistu 9.6.2018 1
	<a href="#">Muokkaa</a>   <a href="#">Pikamuokkaus</a>   <a href="#">Siirrä roskakoriin</a>   <a href="#">Näytä</a>   <a href="#">Kopioi</a>   <a href="#">Uusi luonnos</a>   <a href="#">Uudelleenkirjoita ja uudelleenjulkaise</a>					
<input type="checkbox"/>	Otsikko		Kirjoittaja	Piiri	Kunta	Päivämäärä

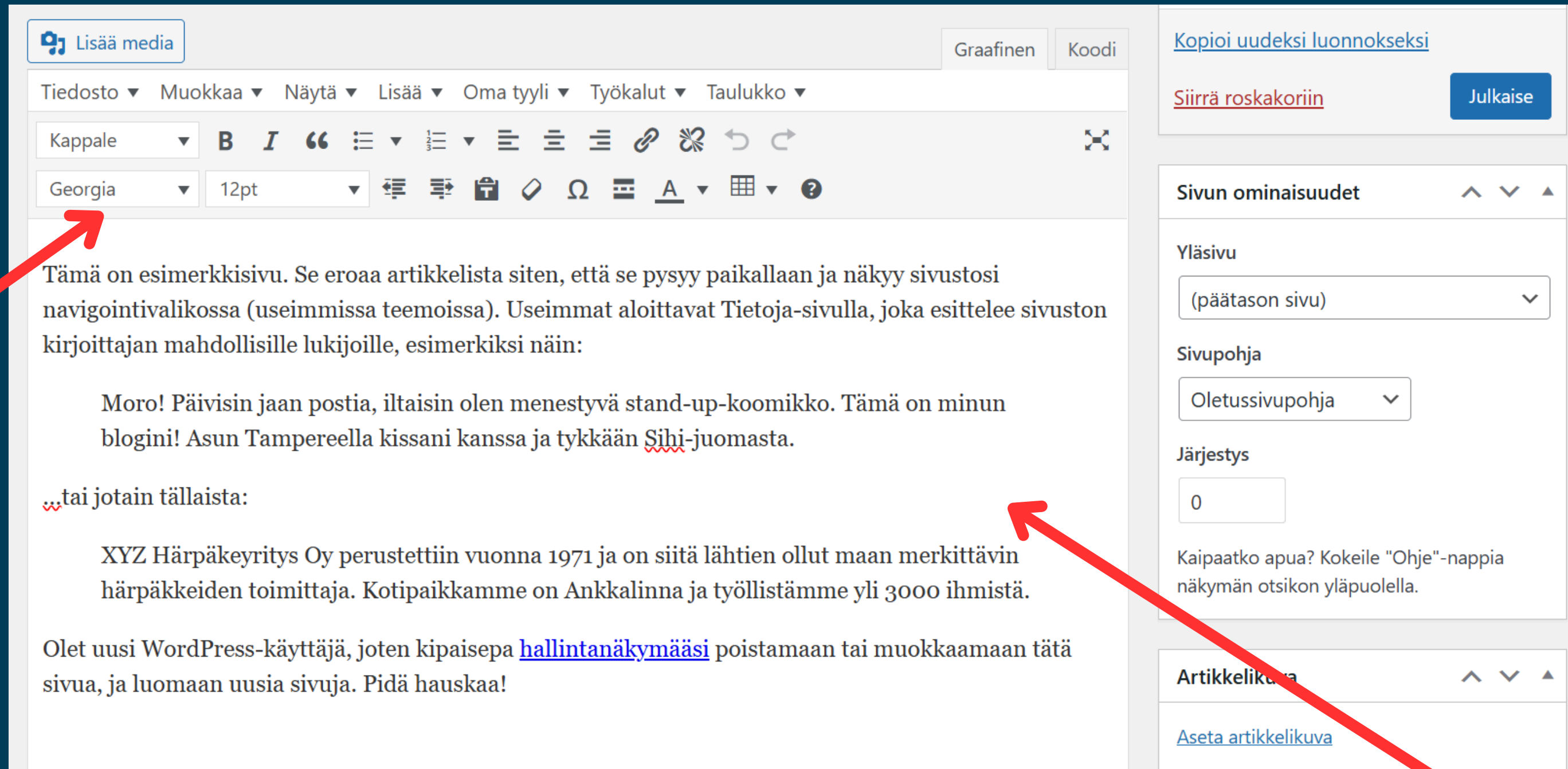
Massatoiminnot [Käytä](#)

Yhdistykset

[Contact details - Yhteystiedot](#) [Address details](#) [Facebook feed](#) [Tapahtumat](#) [Kunnat](#)

Yhteystiedot

Name \*



Lisää media

Tiedosto ▼ Muokkaa ▼ Näytä ▼ Lisää ▼ Oma tyyli ▼ Työkalut ▼ Taulukko ▼

Kappale

Georgia 12pt

Tämä on esimerkkisivu. Se eroaa artikkelista siten, että se pysyy paikallaan ja näkyy sivustosi navigointivalikossa (useimmissa teemoissa). Useimmat aloittavat Tietoja-sivulla, joka esittelee sivuston kirjoittajan mahdollisille lukijoille, esimerkiksi näin:

Moro! Päivisin jaan postia, iltaisin olen menestyvä stand-up-koomikko. Tämä on minun blogini! Asun Tampereella kissani kanssa ja tykkään Sihi-juomasta.

...tai jotain tällaista:

XYZ Härpäkeyritys Oy perustettiin vuonna 1971 ja on siitä lähtien ollut maan merkittävin härpäkkeiden toimittaja. Kotipaikkamme on Ankkalinnu ja työllistämme yli 3000 ihmistä.

Olet uusi WordPress-käyttäjä, joten kipaasepa [hallintänäkymääsi](#) poistamaan tai muokkaamaan tätä sivua, ja luomaan uusia sivuja. Pidä hauskaa!

Kopioi uudeksi luonnokseksi

[Siirrä roskakoriin](#) [Julkaise](#)

Sivun ominaisuudet

Yläsivu

(päätasos sivu)

Sivupohja

Oletussivupohja

Järjestys

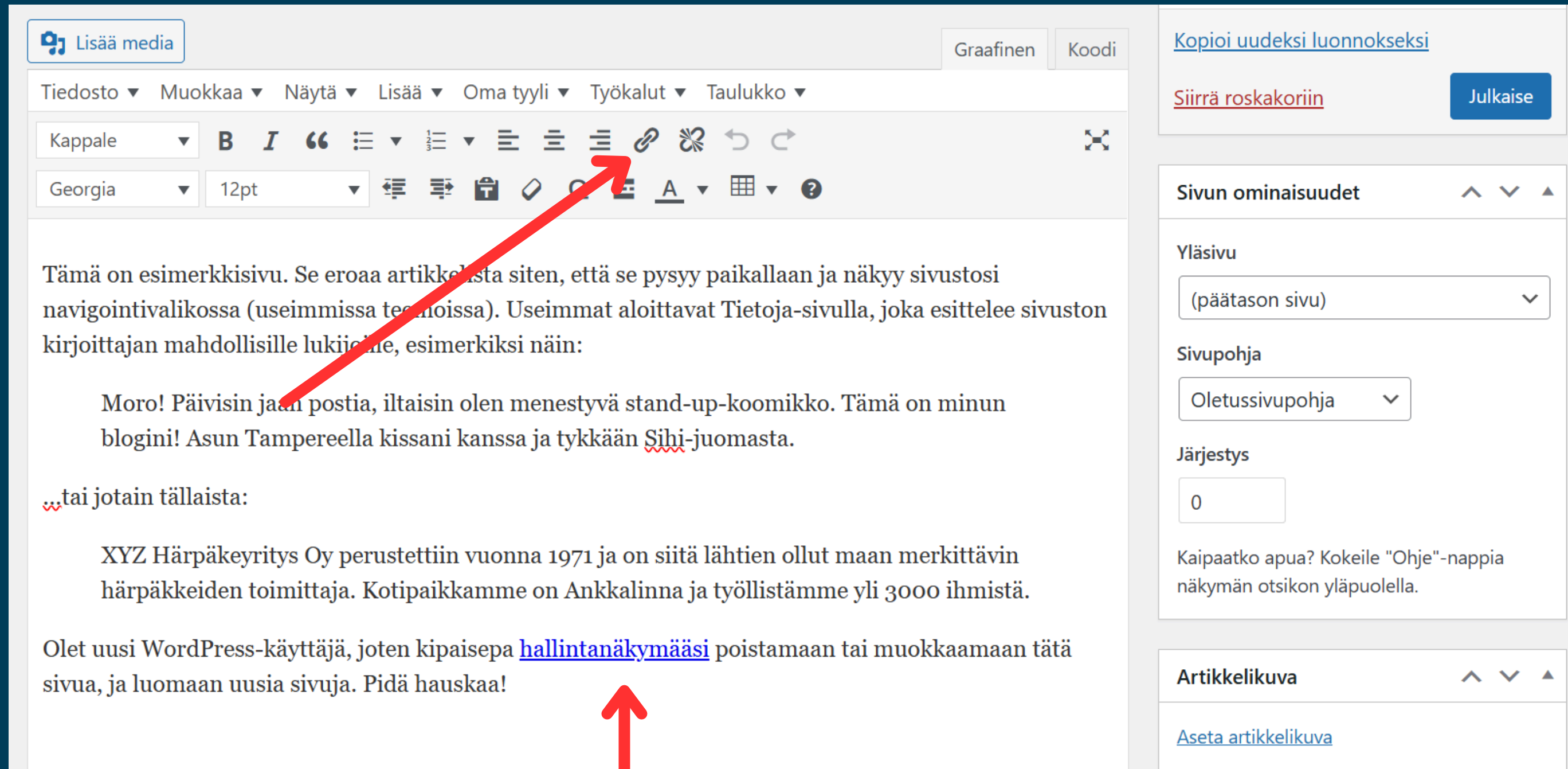
0

Kaipaako apua? Kokeile "Ohje"-nappia näkymän otsikon yläpuolella.

Artikkelikuva

[Aseta artikkelikuva](#)

- Sinulla avautuu sivunäkymä, joka näyttää tältä.
- Voit kirjoittaa tekstikentälle haluamasi yhdistystä kuvaavan tekstin.
- Tekstin muotoilu ja kirjoitus toimii samaan tapaan kuin Word-ohjelmassa.
- Voit valita fontin, fonttioon ja esimerkiksi lihavoida tekstiä sen ylläolevan valikon avulla.



Lisää media

Tiedosto ▼ Muokkaa ▼ Näytä ▼ Lisää ▼ Oma tyyli ▼ Työkalut ▼ Taulukko ▼

Kappale **B** *I* “ ” ☰ ☷ ☹ ☺ ☻ ☼ ☽ ☿ ☽ ☿ ↶ ↷

Georgia 12pt ☰ ☷ ☹ ☺ ☻ ☼ ☽ ☿ ☽ ☿ ☹ ☺ ☻ ☼ ☽ ☿ ☽ ☿ ?

Tämä on esimerkkisivu. Se eroaa artikkelista siten, että se pysyy paikallaan ja näkyy sivustosi navigointivalikossa (useimmissa teemoissa). Useimmat aloittavat Tietoja-sivulla, joka esittelee sivuston kirjoittajan mahdollisille lukijoille, esimerkiksi näin:

Moro! Päivisin jaan postia, iltaisin olen menestyvä stand-up-koomikko. Tämä on minun blogini! Asun Tampereella kissani kanssa ja tykkään Sihi-juomasta.

...tai jotain tällaista:

XYZ Härpäkeyritys Oy perustettiin vuonna 1971 ja on siitä lähtien ollut maan merkittävin härpäkkeiden toimittaja. Kotipaikkamme on Ankkalinnu ja työllistämme yli 3000 ihmistä.

Olet uusi WordPress-käyttäjä, joten kipaiepa [hallintanäkymääsi](#) poistamaan tai muokkaamaan tätä sivua, ja luomaan uusia sivuja. Pidä hauskaa!

Kopioi uudeksi luonnokseksi

[Siirrä roskakoriin](#) [Julkaise](#)

Sivun ominaisuudet ^ v ▲

Yläsivu

(päätasosivu) v

Sivupohja

Oletussivupohja v

Järjestys

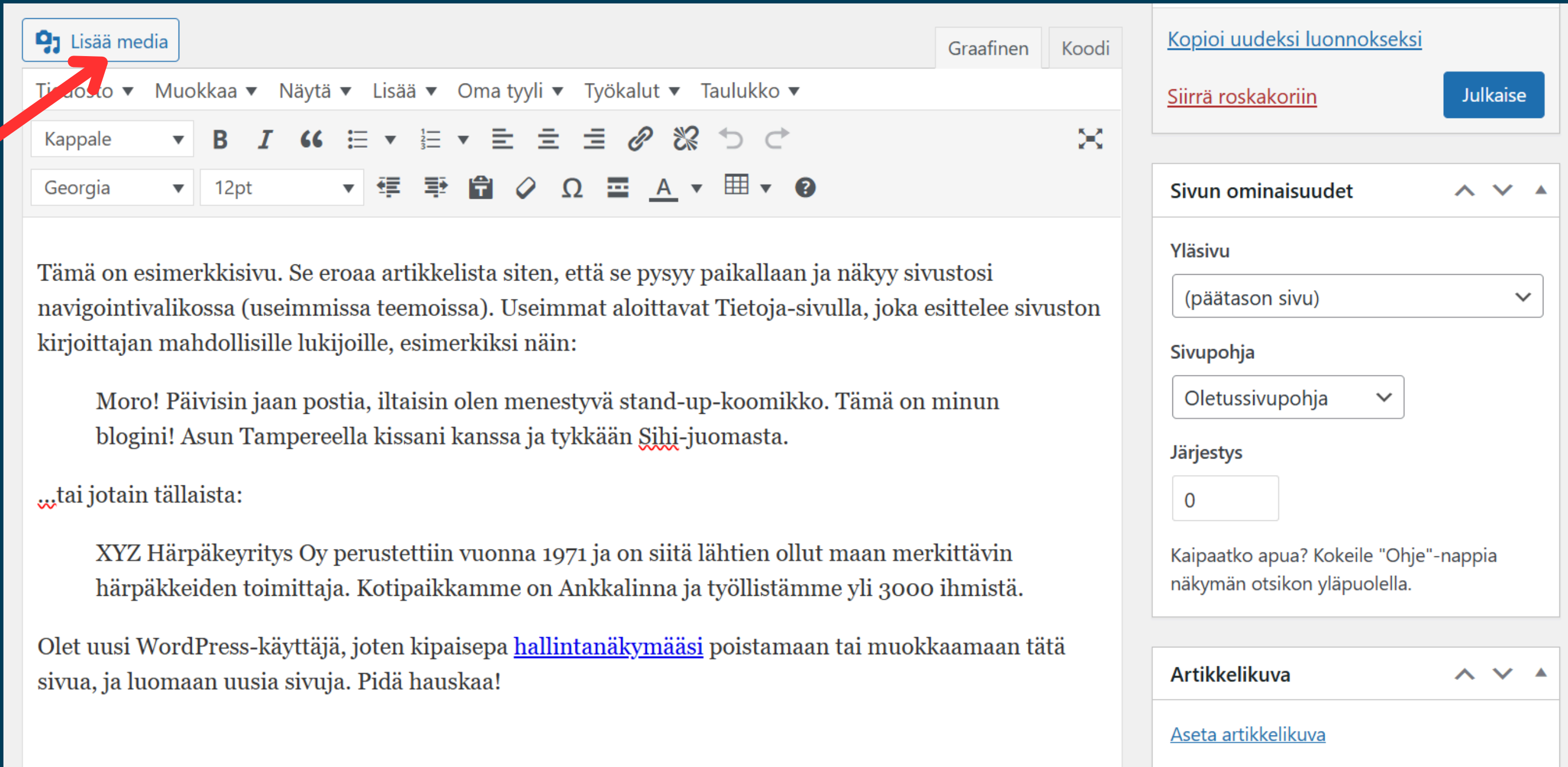
0

Kaipaako apua? Kokeile "Ohje"-nappia näkymän otsikon yläpuolella.

Artikkelikuva ^ v ▲

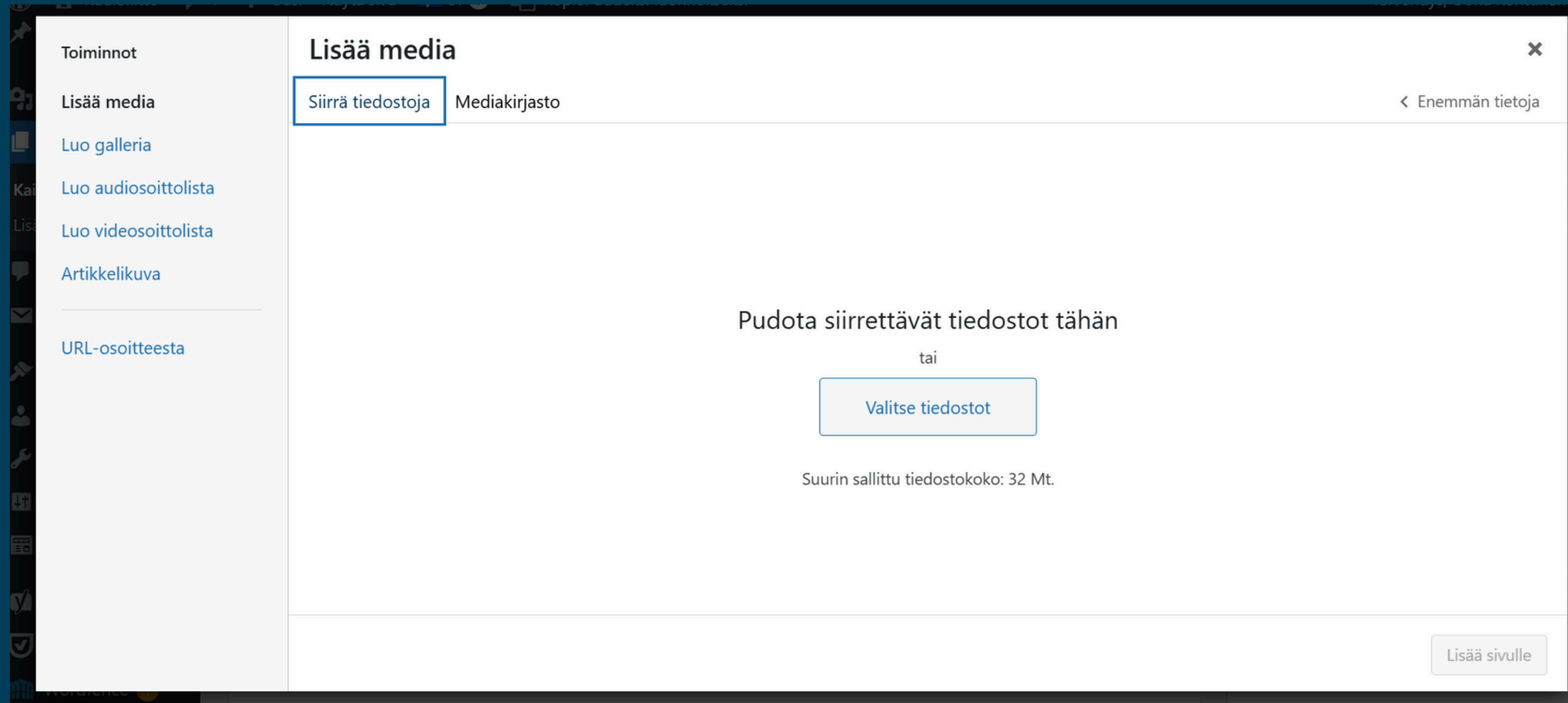
[Aseta artikkelikuva](#)

Jos haluat lisätä linkin tekstiin, esim. sanaan "hallintanäkymääsi", voit tehdä sen painamalla niittimerkkiä. Kirjoita tähän haluamasi linkin osoite.

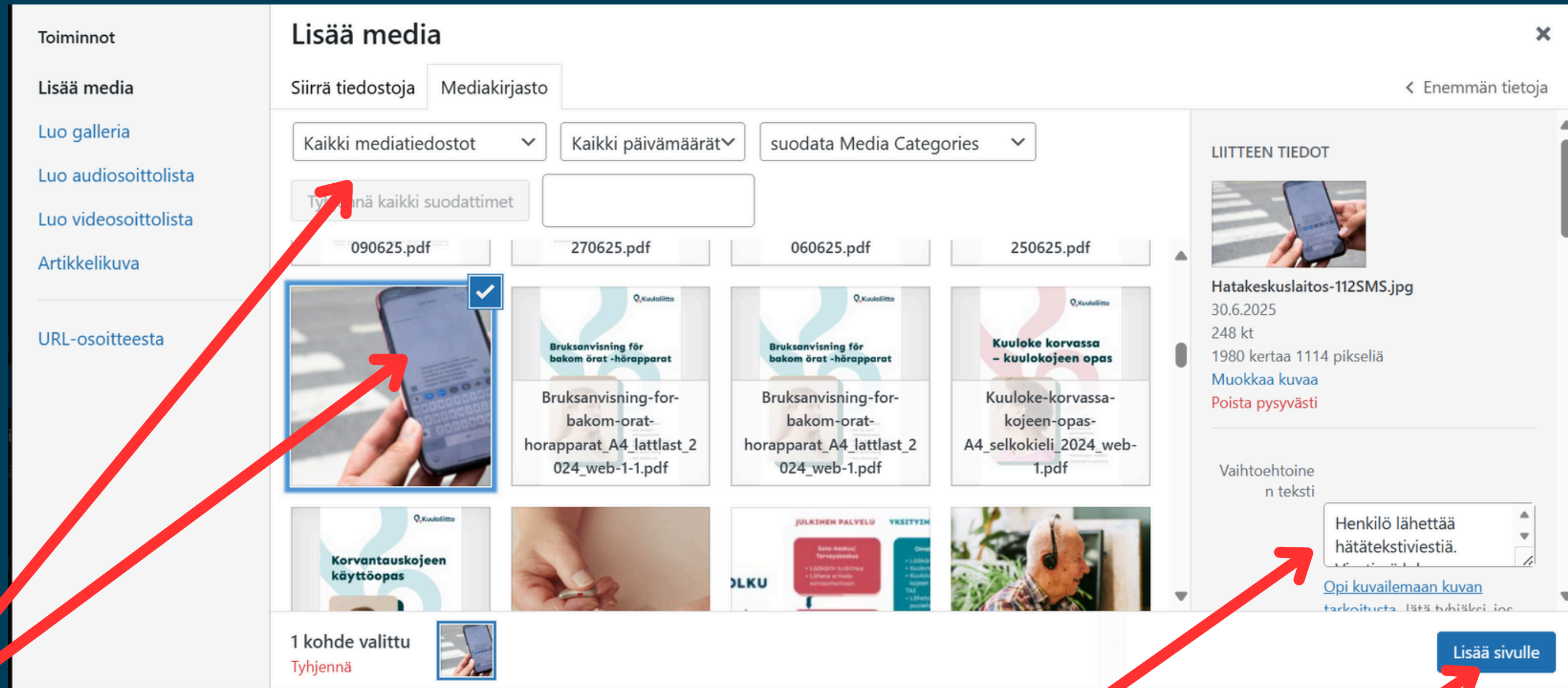


The screenshot shows the WordPress editor interface. At the top left, there is a button labeled "Lisää media" (Add media) with a red arrow pointing to it. Below this is a toolbar with various editing options like "Tiedosto", "Muokkaa", "Näytä", "Lisää", "Oma tyyli", "Työkalut", and "Taulukko". The main content area contains a paragraph of text: "Tämä on esimerkkisivu. Se eroaa artikkelista siten, että se pysyy paikallaan ja näkyy sivustosi navigointivalikossa (useimmissa teemoissa). Useimmat aloittavat Tietoja-sivulla, joka esittelee sivuston kirjoittajan mahdollisille lukijoille, esimerkiksi näin: Moro! Päivisin jaan postia, iltaisin olen menestyvä stand-up-koomikko. Tämä on minun blogini! Asun Tampereella kissani kanssa ja tykkään Sihi-juomasta. tai jotain tällaista: XYZ Härpäkeyritys Oy perustettiin vuonna 1971 ja on siitä lähtien ollut maan merkittävin härpäkkeiden toimittaja. Kotipaikkamme on Ankkalinnassa ja työllistämme yli 3000 ihmistä. Olet uusi WordPress-käyttäjä, joten kippaisepa [hallintanäkymääsi](#) poistamaan tai muokkaamaan tätä sivua, ja luomaan uusia sivuja. Pidä hauskaa!". On the right side, there is a sidebar with options like "Kopioi uudeksi luonnokseksi", "Siirrä roskakoriin", "Julkaise", "Sivun ominaisuudet", "Yläsivu", "Sivupohja", "Järjestys", and "Artikkelikuva".

- Jos haluat lisätä kuvan, videon tai pdf-tiedoston, valitse ensin mihin kohtaan tekstiä haluat kuvan tai meidatiedoston sijoittaa.
- Paina sitten "Lisää media". Tätä kautta kuvan sijoittaminen tekstiin on kaikkien helppoa.



- Voit ladata haluamasi kuvan tai tiedoston omalta tietokoneeltasi. Etene painamalla ensin "valitse tiedostot". Kuva latautuu mediakirjastoon. Seuraa ohjeita.



**Lisää media**

Siirrä tiedostoja Mediakirjasto

Kaikki mediatiedostot Kaikki päivämäärät suodata Media Categories

Tyhjennä kaikki suodattimet

090625.pdf 270625.pdf 060625.pdf 250625.pdf

**LIITTEEN TIEDOT**

Hatakeskuslaitos-112SMS.jpg  
30.6.2025  
248 kt  
1980 kertaa 1114 pikseliä  
Muokkaa kuvaa  
Poista pysyvästi

Vaihtoehtoinen teksti

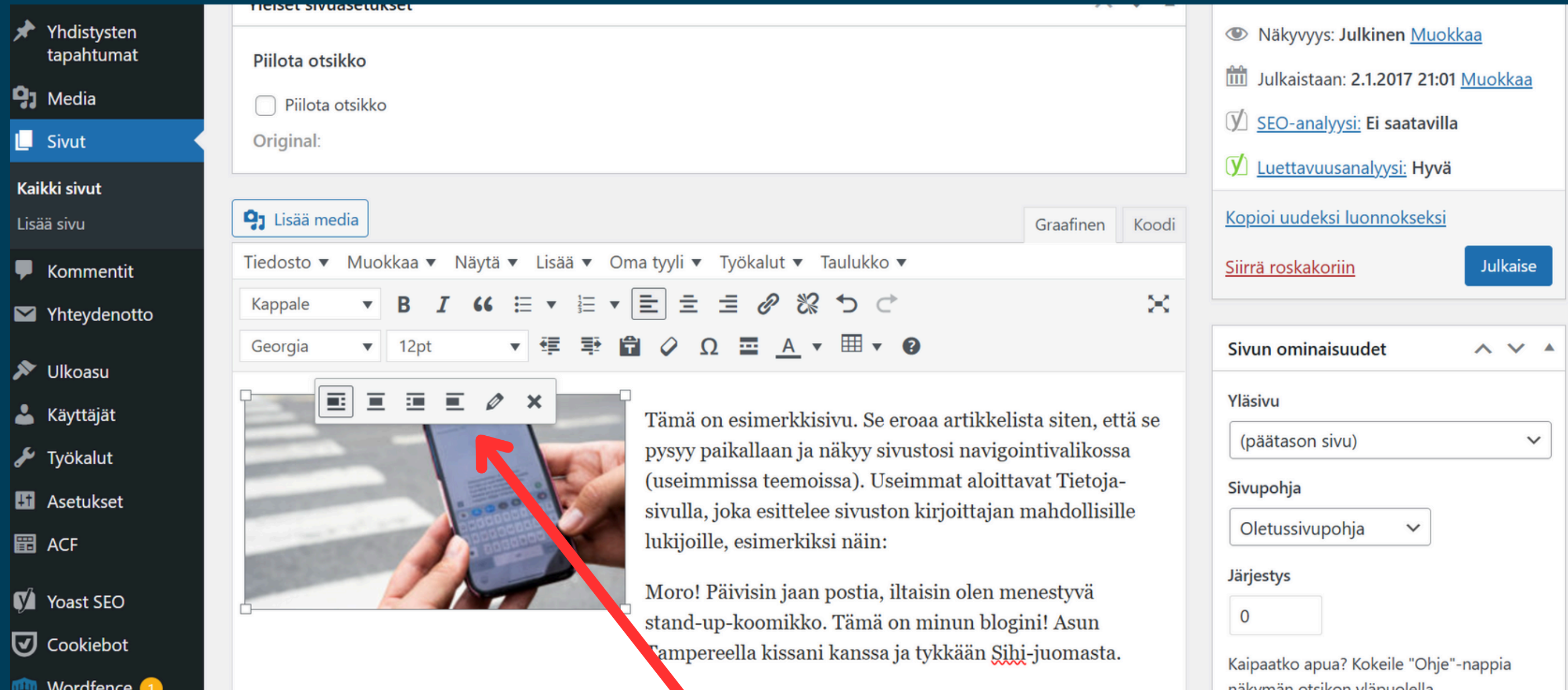
Henkilö lähettää hätätekstiviestiä.

Opi kuvailemaan kuvan tarkoitusta. Lisää kuvailemista.

1 kohde valittu Tyhjennä

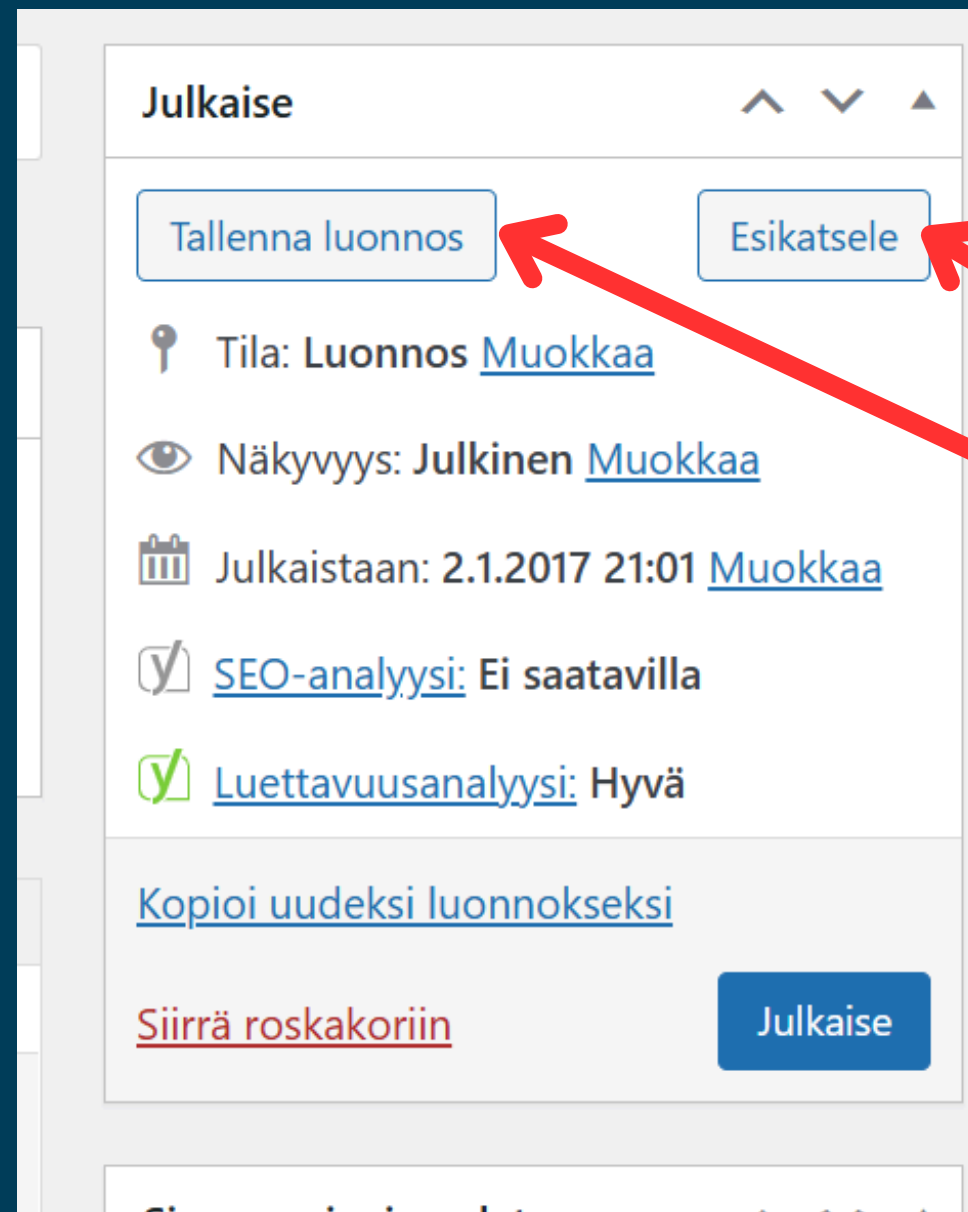
Lisää sivulle

- Lataamasi kuva/tiedosto ilmestyy mediakirjastoon.
- Voit etsiä mediakirjastosta tiedostoja niiden tyyppin avulla.
- Valitse haluamasi kuva painamalla oikean kuvan/tiedoston kohdalta.
- Muista lisätä ALT-teksti, eli kuvaile lyhyesti mitä kuvassa on.
- Paina sitten "lisää sivulle".



The screenshot shows the WordPress editor interface. On the left, there is a dark sidebar with navigation options: 'Yhdistysten tapahtumat', 'Media', 'Sivut' (highlighted), 'Kaikki sivut', 'Lisää sivu', 'Kommentit', 'Yhteydenotto', 'Ulkoasu', 'Käyttäjät', 'Työkalut', 'Asetukset', 'ACF', 'Yoast SEO', 'Cookiebot', and 'Wordfence'. The main editor area has a top menu bar with options like 'Tiedosto', 'Muokkaa', 'Näytä', 'Lisää', 'Oma tyyli', 'Työkalut', and 'Taulukko'. Below this is a rich text editor toolbar with various icons for text formatting (bold, italic, quote, list, link, unlink, undo, redo) and a font selection dropdown set to 'Georgia' and '12pt'. The main content area shows a text block with the following text: 'Tämä on esimerkkisivu. Se eroaa artikkelista siten, että se pysyy paikallaan ja näkyy sivustosi navigointivalikossa (useimmissa teemoissa). Useimmat aloittavat Tietoja-sivulla, joka esittelee sivuston kirjoittajan mahdollisille lukijoille, esimerkiksi näin: Moro! Päivisin jaan postia, iltaisin olen menestyvä stand-up-koomikko. Tämä on minun blogini! Asun Tampereella kissani kanssa ja tykkään Sihi-juomasta.' To the right of the text is a small image of a hand holding a smartphone. A red arrow points from the bottom of the image towards the text. The right sidebar contains page settings: 'Näkyvyys: Julkinen', 'Julkaistaan: 2.1.2017 21:01', 'SEO-analyysi: Ei saatavilla', 'Luettavuusanalyysi: Hyvä', 'Kopioi uudeksi luonnokseksi', 'Siirrä roskakoriin', and 'Julkaise'. Below this is the 'Sivun ominaisuudet' section with dropdowns for 'Yläsivu' (päätasen sivu), 'Sivupohja' (Oletussivupohja), and 'Järjestys' (0).

- Voit sijoittaa kuvan jokseenkin haluamallasi tavalla tekstin vierelle.
- Paina ensin kuvan päältä. Näin saat näkyville muokkaustaulukon.
- Valikon avulla voit katsoa, mikä on sopivin paikka kuvalle.



Kun teksti on haluamassasi muodossa, siirry näkymän oikealle reunalle.

Löydät sieltä "Julkaise" -valikon, jossa voit

1. Esikatsella luonnosta
2. Tallentaa tekemäsi luonnoksena
3. Julkaista sivun

## Esimerkkisivu

Tämä on esimerkkisivu. Se eroaa artikkelista siten, että se pysyy paikallaan ja näkyy sivustosi navigointivalikossa (useimmissa teemoissa). Useimmat aloittavat Tietoja-sivulla, joka esittelee sivuston kirjoittajan mahdollisille lukijoille, esimerkiksi näin:

Moro! Päivisin jaan postia, iltaisin olen menestyvä stand-up-koomikko. Tämä on minun blogini!  
Asun Tampereella kissani kanssa ja tykkään Sihi-juomasta.

...tai jotain tällaista:


XYZ Härpäkeyritys Oy perustettiin vuonna 1971 ja on siitä lähtien ollut maan merkittävin härpäkkeiden toimittaja. Kotipaikkamme on Ankkalinnassa ja työllistämme yli 3000 ihmistä.


Olet uusi WordPress-käyttäjä, joten kipaisepa [hallintanäkymääsi](#) poistamaan tai muokkaamaan tätä sivua, ja luomaan uusia sivuja. Pidä hauskaa!


- Esikatselu aukeaa erilliselle ikkunalle.
- Jos haluat jatkaa muokkaamista, voit tehdä sen alkuperäisessä ikkunassa.


**Julkaise** ^ v ▲


[Tallenna luonnos](#) [Esikatselse](#)

 Tila: **Luonnos** [Muokkaa](#)

 Näkyvyys: **Julkinen** [Muokkaa](#)

 Julkaistaan: 2.1.2017 21:01 [Muokkaa](#)

 [SEO-analyysi](#): Ei saatavilla

 [Luettavuusanalyysi](#): Hyvä

[Kopioi uudeksi luonnokseksi](#)

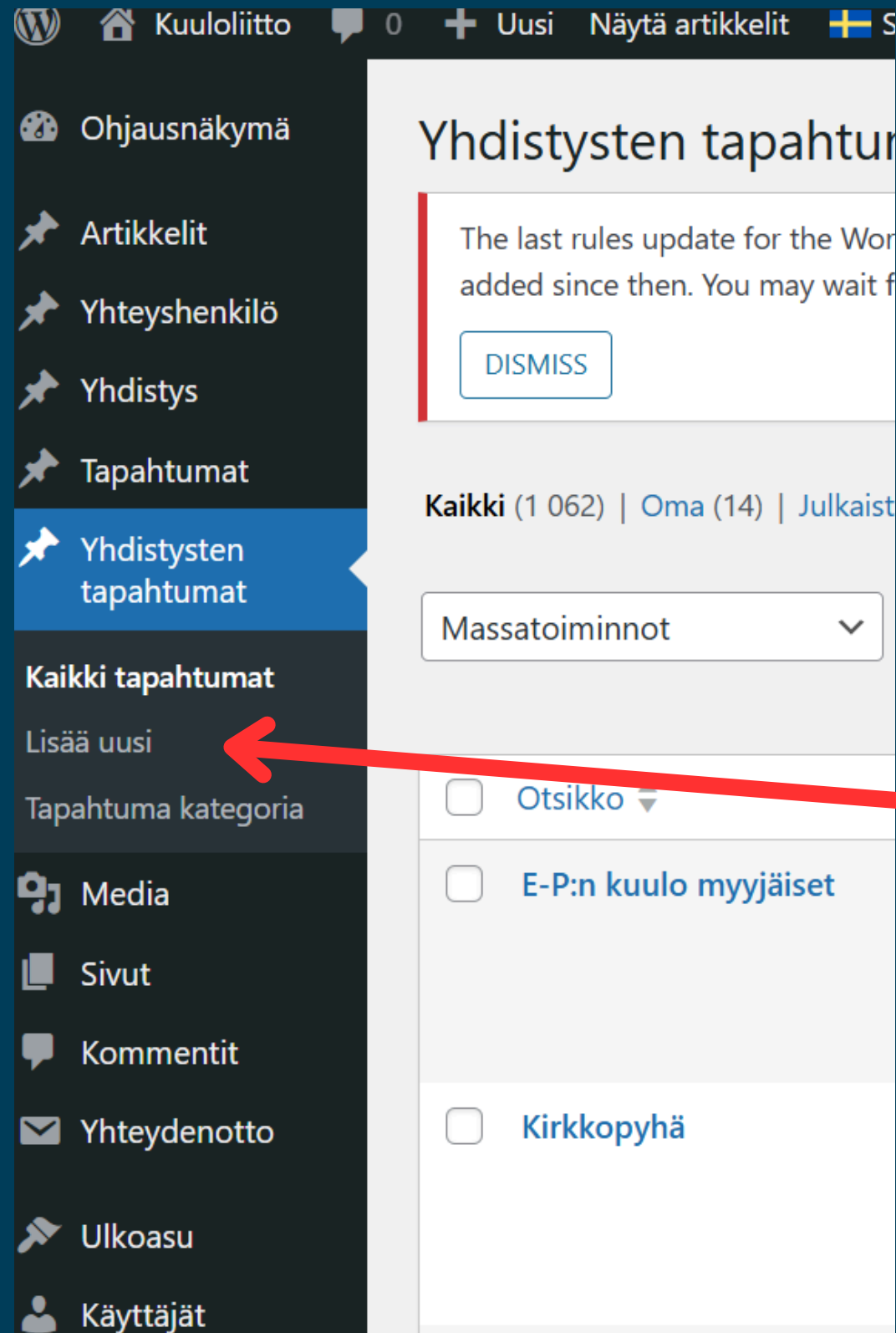
[Siirrä roskakoriin](#) [Julkaise](#)

**Siirry esinäyttöön** ▲ ▼ ▲

Kun teksti on haluamassasi muodossa, siirry näkymän oikeaan reunaan.

Paina "Julkaise"-painiketta.





- Hallintonäkymän vasemmalla olevassa valikossa näet “Yhdistysten tapahtumat”-otsikon.
- Jos haluat tarkastella luomaasi tapahtumaa, voit otsikon alta tapahtuman.
- Jos haluat laatia uuden tapahtuman, valitse “Lisää uusi”.

## Esimerkkitapahtuma

Kesälinkki: <https://www.kuuloliitto.fi/yhdistys-tapahtumat/esimerkkitapahtuma/> [Muokkaa](#)

### Tapahtuman asetukset

**Start Date & Time \***  
24.09.2025 14:00

**End Date & Time \***  
24.09.2025 16:00

**Paikka \***  
Valkea talo

**Osoite \***  
Valkea talo, Ilkantie, Helsinki, Suomi

[Kartta](#) [Satelliitti](#)

### Julkaise

[Tallenna luonnos](#) [Esikatsela](#)

**Tila:** Luonnos [Muokkaa](#)

**Näkyvyys:** Julkinen [Muokkaa](#)

**Julkaise heti** [Muokkaa](#)

**SEO-analyysi:** Ei saatavilla

**Luettavuusanalyysi:** OK

[Kopioi uudeksi luonnokseksi](#)

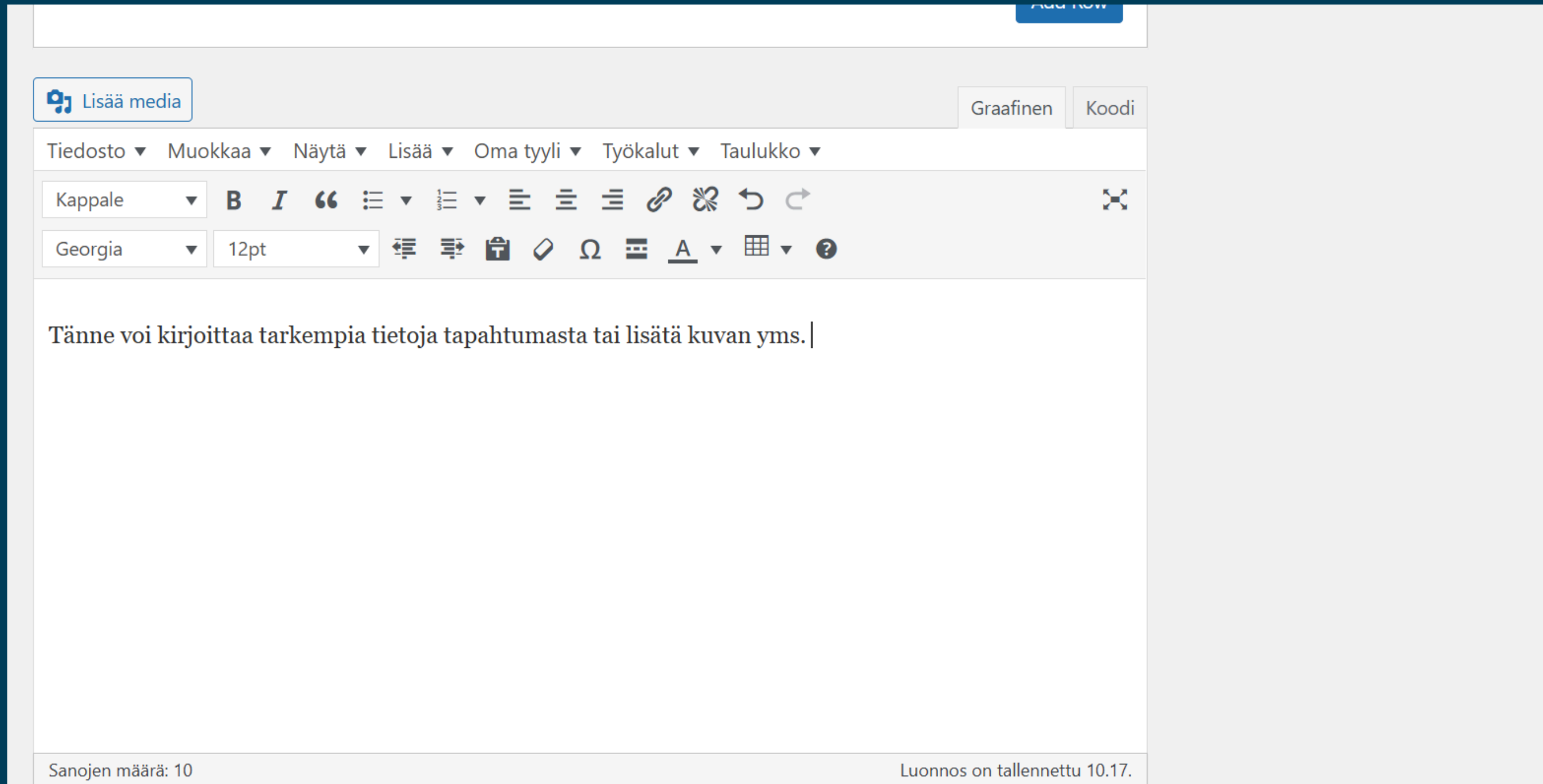
[Siirrä roskakoriin](#) [Julkaise](#)

### Tapahtuma kategoria

Tapahtuma kategoria **Käytetyimmät**

- Akaan Seudun Kuulo ry
- Espoon Kuuloyhdistys ry
- Etelä-Pohjanmaan Kuulo ry
- Kuulolähipalvelu

1. Anna tapahtumalle otsikko.
2. Määritä tapahtuman aloitusajankohdan.
3. Määritä tapahtuman lopetusajankohdan.
4. Mainitse tapahtuman paikkaa ja tarkempaa sijaintia.



The screenshot shows a rich text editor interface. At the top right, there is a blue button labeled "Add Row". Below it, there is a "Lisää media" button with a media icon. To the right of this button are two tabs: "Graafinen" and "Koodi". The main toolbar contains several icons for text formatting: "Tiedosto", "Muokkaa", "Näytä", "Lisää", "Oma tyyli", "Työkalut", and "Taulukko". Below these are icons for "Kappale" (a dropdown menu), bold (B), italic (I), quote ("), bulleted list, numbered list, indent, outdent, link, unlink, undo, and redo. The second row of the toolbar includes "Georgia" (font family dropdown), "12pt" (font size dropdown), and icons for text color, background color, link, unlink, link icon, and a help icon. The main text area contains the text "Tänne voi kirjoittaa tarkempia tietoja tapahtumasta tai lisätä kuvan yms.|" with a cursor at the end. At the bottom left, it says "Sanojen määrä: 10" and at the bottom right, "Luonnos on tallennettu 10.17."

- Selaa alemmas, kunnes löydät tyhjän laatikon.
- Siihen voi kirjoittaa tarkempaa tietoa tapahtumasta tai lisätä kuvan/tiedoston.

Tapahtuma kategoria ^ v ▲

Tapahtuma kategoria Käytetyimmät

- Akaan Seudun Kuulo ry
- Espoon Kuuloyhdistys ry
- Etelä-Pohjanmaan Kuulo ry
  - Kuulolähipalvelu
- Etelä-Saimaan Kuulo ry
- Forssan Seudun Kuulo ry
- Hallituksen yhteystiedot

[+ Lisää kategoria](#)

- Kun tapahtuman kuvaus on valmsi, siirry hallintonäkymän oikean reunan valikkoon.
- Valitse "Tapahtuman kategoria"-kohdasta oman yhdistyksen nimen.
- Tämä liittää tapahtuman juuri teidän yhdistyksen omaksi tapahtumaksi.

**Julkaise** ^ v ▲

Tallenna luonnos Esikatselse

Tila: Luonnos [Muokkaa](#)

Näkyvyys: Julkinen [Muokkaa](#)

Julkaistaan: 2.1.2017 21:01 [Muokkaa](#)

SEO-analyysi: Ei saatavilla

Luettavuusanalyysi: Hyvä

[Kopioi uudeksi luonnokseksi](#)

[Siirrä roskakoriin](#) **Julkaise**


Kun tapahtuman kaikki tiedot ovat mielestäsi valmiina.


1. Esikatselse tapahtuma - tee muutoksia, jos havaitset virheitä
2. Tallenna luonnos
3. Julkaise tapahtuma

AJANKOHTAISTA ▾ PALVELUT ▾ KUULO ▾ TOIMINTA ▾ TUE TOIMINTAA ▾ KUULOLIITTO ▾

Olet tässä: [Palvelut](#) > [Koulutukset ja kurssit](#) > [Yhdistysten tapahtumat](#) > [Esimerkkitapahtuma](#)


## Esimerkkitapahtuma

 24.09.2025 14:00-16:00

 **Paikka:** Valkea talo  
**Osoite:** Valkea talo, Ilkantie, Helsinki, Suomi  
[Katso kartalla](#)

---

Tänne voi kirjoittaa tarkempia tietoja tapahtumasta tai lisätä kuvan yms.

 Kuuloliiton chat

- Esikatselu avaa uuden välilehden, jossa voit tarkastella tapahtuman luonnosta.
- Luomani tapahtuma näyttää tältä.
- Jos haluat tehdä muutoksia tapahtuman tekstin muotoon, poistaa tai vaihtaa yhteyshenkilöitä, niin palaa hallintonäkymään (alkuperäiseen välilehteen).

**Julkaise** ^ v ▲

Tallenna luonnos Esikatselse

Tila: Luonnos [Muokkaa](#)

Näkyvyys: Julkinen [Muokkaa](#)

Julkaistaan: 2.1.2017 21:01 [Muokkaa](#)

SEO-analyysi: Ei saatavilla

Luettavuusanalyysi: Hyvä

[Kopioi uudeksi luonnokseksi](#)


[Siirrä roskakoriin](#) **Julkaise**


Siirry esinäkymään


Tee tarvittavat muutokset, jos sellaisia on. Kun tapahtuma on mielestäsi valmis.

Paina "Julkaise"-painiketta.





Hae tapahtumaa 

Hae sijantia 

Valitse kategoria 


**2025 Turun Kuuloyhdistys ry kerhotoiminta (klikkaa auki)**


 **Aloituspäivä: 01.01.2025 00:00**  
**Päätymispäivä: 31.12.2025 00:00**

 **Paikka: Turku**  
**Osoite: Läntinen Pitkäkatu 37, Turku, Suomi**

TURUN KUULOYHDISTYS RY


**E-P:n Kuulo ry Kuulokerhot (Klikkaa auki)**


 **Aloituspäivä: 01.02.2025 00:00**  
**Päätymispäivä: 31.12.2025 00:00**

 **Paikka: .**  
**Osoite: Etelä-Pohjanmaa, Suomi**

ETELÄ-POHJANMAAN KUULO RY


**Viitotun puheen kerho Imatralla**

 **Aloituspäivä: 06.02.2025 16:00**  
**Päätymispäivä: 11.12.2025 16:00**


 **Paikka: Asevelitalo, Koskikatu 2, 55120 Imatra**  
**Osoite: Koskikatu 2, 55120 Imatra, Suomi**

IMATRAN KUULO RY


**Imatran Kuulo ry:n jäsentilaisuudet**


 2025

**Kuulolähipalvelu Merijärvi**

 **Aloituspäivä: 05.03.2025 11:00**

**Kuulokerho Me**

 **Aloituspäivä: 05.03.2025 11:00**

 Kuuloliiton chat

Sen jälkeen tapahtumat löytyvät "Yhdistysten tapahtumat"-sivulta.

 Kuuloliitto

**Tsemppiä!**